

SILKO

WELL DONE

SILKO

ESSENCE

700/900





Series
700



Grandi potenzialità in piccoli spazi
Great potential in narrow spaces

Series
900



Essence, una valenza da chef
Essence, a chef's value



SILCO

Plus

Robustezza

Piani con spessore 15/10 e 20/10.

Igiene

Piani di lavoro stampati e arrotondati, fuochi aperti con vaso e griglie incassate a filo piano; disponibile a richiesta il kit carico/scarico acqua per una maggiore pulizia.

Potenza

Grazie ai nuovi bruciatori ad elevate prestazioni da 4 a 6 Kw (700) e da 4 a 9 Kw (900).

Modularità

Adatta ad ogni spazio, grazie alle larghezze di 400/600/800/1000/1200; possibilità di scelta fra versioni a pavimento oppure top.

Completezza

Oltre 200 modelli per rispondere alle richieste più svariate di utilizzo.

Novità

In uno spazio di dimensioni ridotte è comunque possibile ottenere un ambiente di lavoro funzionale e pratico.

Silko propone cassette e cassettoni integrati, attrezzabili con accessori specifici. È infatti possibile ridurre il numero di spostamenti attraverso la cucina, creando un ordine efficiente e confortevole in cui svolgere il proprio lavoro.

I cassette sostituiscono le porte nei vani inferiori e permettono di accedere facilmente al loro contenuto; l'estrazione totale permette di avere tutto a portata di mano fino all'angolo più remoto; per un ordine ancora maggiore sono disponibili suddivisioni interne.

Robustness

Top thickness 15/10 and 20/10.

Hygiene

Worktops with rounded corners, open burners and built-in grills at surface level; the water system kit for better cleaning is available on request.

Power

Thanks to the new high-performance 4-6 Kw burner (700) and 4-9 Kw burner (900).

Modularity

Suitable for any space, thanks to the 400/600/800/1000/1200 mm widths; a choice of floor or top versions.

Complete wide range

Over 200 models to meet the most varied demands.

News

Despite small spaces it is possible to obtain a functional and practical work ambience. Silko offers small and large integrated drawers, which can be equipped with specific accessories. Movement in the kitchen are reduced thanks to the new designs which allows to optimize the order in the kitchen. The drawers replace the doors in the lower compartments and provide easy access to their content; the full extension allows you to have everything at hand even in the most remote corner; for even greater order internal partitions are available.



Dettagli Details



Piano di cottura

Piano di cottura con invaso, progettato per facilitare e velocizzare la pulizia. A richiesta carico/scarico dell'acqua. Bruciatori a tenuta stagna ad alto rendimento. Griglie in ghisa a filo piano.

Cooking surface

Cooking surface with drip pan, designed to facilitate and speed up cleaning. Water system upon request. High performance sealed burners. Surface level cast iron grills.



Vasca pulita friggitrice

Le vasche si puliscono facilmente grazie alla rotazione delle resistenze nelle versioni elettriche e all'assenza dei bruciatori nelle versioni gas. Ampia zona fredda nella parte inferiore per mantenere a lungo l'integrità dell'olio utilizzato.

Tank without burners inside

The basins are easily cleaned thanks to the resistance rotation in the electric models and the absence of burners in the gas versions. Simple cold area in the lower part to maintain the integrity of the oil used for long periods.



Personalizzazioni su richiesta

Per essere più vicini alle singole esigenze di spazio e operatività, Silko mette a disposizione la propria collaudata esperienza nella progettazione di soluzioni "su misura" reinterprestando in maniera mirata i modelli standard.

Customizing on demand

Silko offers its proven expertise in designing "tailored" solutions to meet individual needs for space and operational work by reinterpreting its standard models.

Funzioni Gas Functions Gas

Fuochi aperti
Burners



Tuttapiastra
Solid top



Wok
Wok



Fry top
Griddle



Griglia
Grills



Griglia pietra lavica
Chargrill



Friggitrice
Fryer



Cuocipasta
Pasta cookers



Elemento Neutro
Neutral Element



Pentola
Boiling Pan




Brasiera
Tilting bratt pan



Immagine dimostrativa. Per potenze e configurazioni consultare il listino.

Funzioni Elettriche Electric Functions

Cucina induzione
Induction plate




Tuttapietra
Solid top




Wok
Wok




Induzione tutto campo
Multizones induction



Vetroceramica
Glass ceramic



Fry top
Griddle



Griglia
Grills



Piastre
Plates



Friggitrice
Fryer



Neutro
Neutral



Scaldapatate
Warm container



Cuocipasta
Pasta cookers



Bagno Maria
Bain marie



Multifunzione
Multiperformance



Pentola
Boiling Pan



Brasiera
Tilting bratt pan





Il massimo della qualità e della performance in una linea completa
Top quality and performances in a complete line



Scheda Elettronica

Per gli chef la sensazione di contatto e controllo è importante, così abbiamo una tecnologia futuristica all'esperienza tattile tradizionale. Grazie alla nuova scheda elettronica retro illuminata è possibile impostare numerose funzionalità, dal controllo della temperatura a quella della sonda al cuore fino all'impostazione dei tempi di cottura. Appositi segnali visivi e sonori ti aiuteranno nel tuo lavoro quotidiano.

Electronic Board

Feel and control is important for chefs, this is why we've combined futuristic technology with the traditional tactile experience. The new electronic board allows you to set many features including the temperature control, the core probe and setting the cooking time. Special visual and sound signals will help you in your daily work

Versione modulare contrapposta Opposed modular version

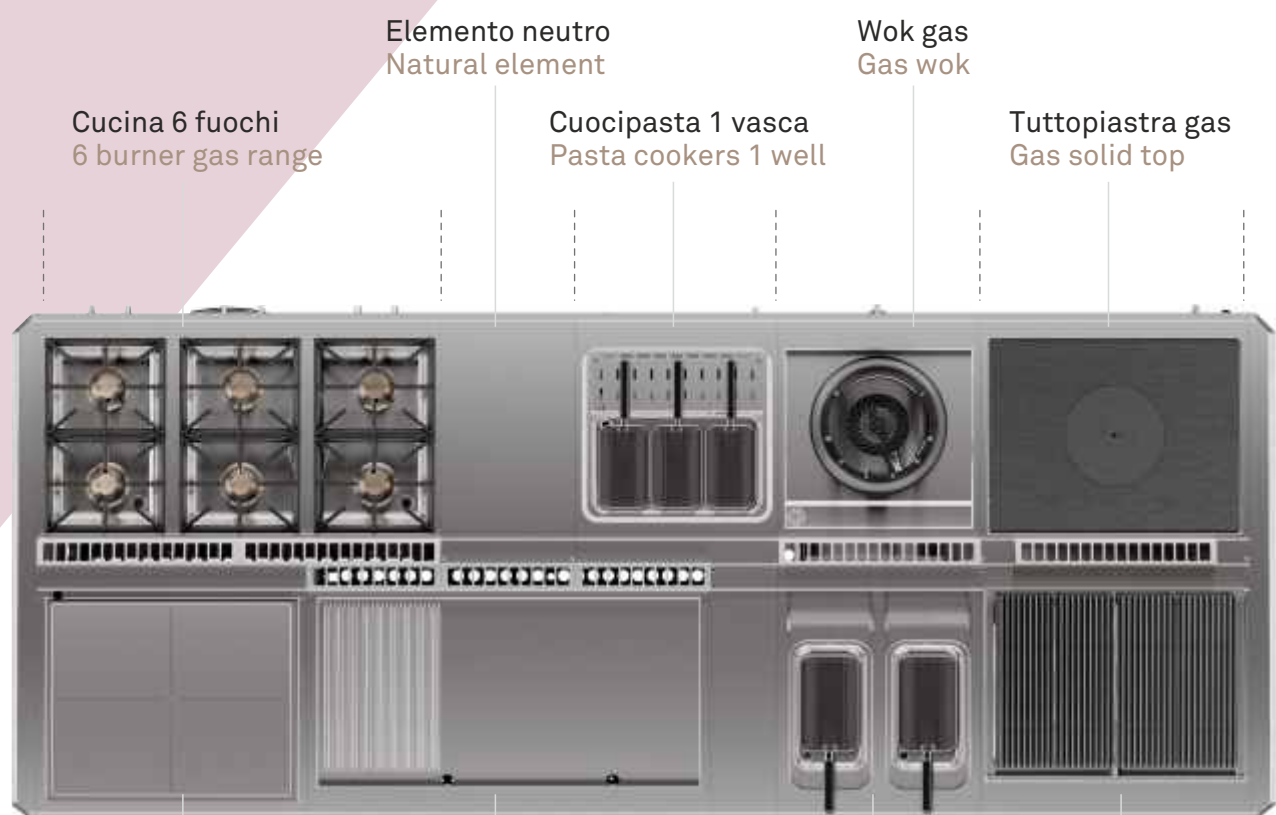
Un nuovo design per un nuovo capolavoro

L'estetica contemporanea, minimal ed elegante, è un elemento di importante distintività della gamma Essence. Linee pulite e composte imprimono equilibrio ed armonia all'ambiente. Ma c'è molto più di questo: il design è funzionale ad una maggiore facilità d'uso e ad un'accurata e veloce manutenzione, per la massima igiene e praticità, lasciando grande spazio alla creatività e alla preparazione dei piatti.

A new design for a new masterpiece

Modern, minimalist and elegant, are important elements which distinguish the Essence range. Clean and composed lines transmit balance and harmony to the ambience. But there's much more: the design is functional easy to use and the maintenance is quick, for maximum hygiene and practicality, leaving more space for creativity and the preparation of dishes.

ESSENCE 700/900



Tuttopiastra elettrico
Electric solid top

Fry top
Fry top

Friggitrice gas
Gas fryer

Griglia
Grill



Immagine dimostrativa. Per potenze e configurazioni consultare il listino.
Demonstration image. For powers and configurations consult the price list.

Accessori
Accessories



Piastroncino
Cast iron plat



Sonda al cuore
e tappo frytop
Core probe and
cap for frytop



Cassetti completi
di accessori
Drawers equipped
with accessories




Prolunga camino
per friggitrice
Flue extension
for fryer



Filtro interno vasca
Collector for frying
residue



Colonnina acqua
Water column



Griglia inox
Inox grid



Vasca raccogli olio
Oil drip tray



Base igienica
Hygenic base



Carico scarico acqua su richiesta
Water system upon request

SILKO

WELL DONE

Silko Ali Group Srl
Via Cal Larga, 8
31029 Vittorio Veneto (TV)
Tel. (+39) 0438 911930
info@silko.it
www.silko.it



S10106240

an Ali Group Company

