

Cucine induzione Tuttocampo

top induzione 2 zone

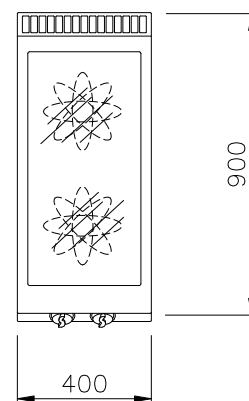
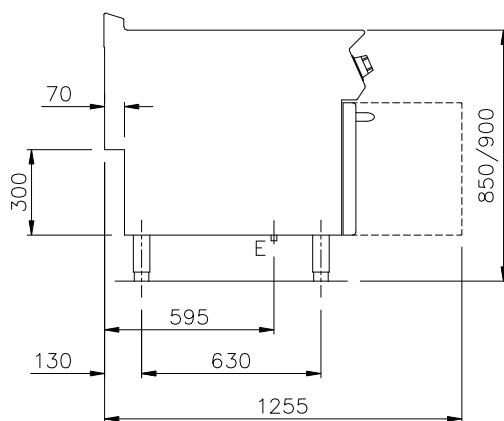
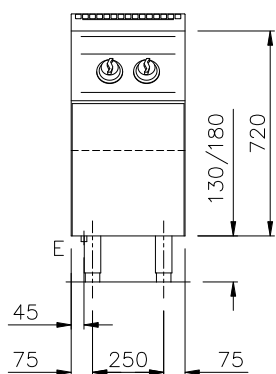
NECIT92T **SILKO**
900 line
IDEAS. WELL DONE

Cucina top elettrica a induzione tuttocampo, piano di cottura in vetroceramica spessore 6 mm sigillato ermeticamente al piano, sistema di riconoscimento delle pentole che attiva il riscaldamento in presenza del recipiente di cottura. Apparecchiatura realizzata in acciaio inox Aisi 304. Dotata di n° 2 zone di cottura indipendenti da 7 kW di potenza.

Selettore di comando che consente di utilizzare 10 livelli di potenza. Lampade spia che segnalano l'attivazione del riscaldamento e indicano il corretto funzionamento dell'apparecchiatura. Power-box integrato, sensore principale di sicurezza. Grado di protezione IXP4.



Larghezza mm.:	400
Profondità mm.:	900
Altezza mm.:	320
Peso kg.:	-
Volume m ³ :	0,3
Alimentazione el.:	VAC400-3 50/60 Hz
Potenza El. kW.:	14
Potenza Gas (kw):	-



NOTE PER L'INSTALLATORE:

- Tutti gli arrivi acqua e gas dovranno essere previsti di rubinetto di intercettazione o valvola a sfera.
- Il tubo principale del gas dovrà essere completo di saracinesca di chiusura.
- Per le tubazioni del gas usare tubi non saldati.
- Le tubazioni del gas dovranno essere "incamiciate" dove richiesto dalle vigenti norme
- Per tutte le uscite cavo elettrico prevedere interruttore di esclusione e con una scorta cavo in uscita di metri 1,5 (salvo diverse indicazioni in pianta).
- Le prese elettriche saranno del tipo "TICINO antinfortunistico" (o similare) adatte per ambienti umidi e complete di relativa spina.
- Prevedere interruttore generale per tutte le alimentazioni elettriche.

E = Coll. Elettrico

Silko - Ali S.p.A.
Via Cal Larga, 8
Z.I San Giacomo di Veglia
31029 Vittorio Veneto
(TV) ITALY
T (+39) 0438 911930
F (+39) 0438 506291
info@silko.it

www.silko.it